

FXCHIP BLE

TRANSPONDÉR FREELAP S INTELIGENTNÍ TECHNOLOGIÍ BLUETOOTH

NÁVOD K POUŽITÍ

Gratulujeme Vám k zakoupení transpondéru Freelap FxChip BLE! Toto zařízení bylo navrženo tak, aby se pohodlně a jednoduše používalo. V této příručce najdete všechny informace o tom, jak funguje.

1 CELKOVÉ FUNGOVÁNÍ

»» SYSTÉM FREELAP

Freelap je **inovativní automatický systém měření času určený pro trénink**. Technologie Freelap je založena na emisi a detekci elektromagnetických polí. Elektronický systém časování se skládá hlavně ze 2 prvků:

- **Transmitter:** Transmittery Freelap jsou rozmístěny podél dráhy. Jsou kódovány (start, lap nebo finish) a emitují elektromagnetická pole.
- **Transpondér:** transpondér, který má sportovec na sobě, detekuje impulsy elektromagnetických polí, které jím procházejí a měří časové intervaly mezi jednotlivými transmittery.

Vaše produkty Freelap jsou používány v kombinaci s **Aplikací MyFreelap** (k dispozici zdarma ke stažení z App Store a Google Play Store). Tato aplikace Vám umožňuje prohlížet Vaše výsledky naživo a ukládat Vaše data. Data lze také zkontrolovat na počítači prostřednictvím Vašeho účtu myfreelap.com.

»» VÁŠ FXCHIP BLE

FxChip BLE je Freelap **transpondér s Bluetooth Smart technologií**. Po připevnění ke sportovci automaticky detekuje překročené transmittery. **Automaticky zaznamenává všechna časová data** a po překonání finálního transmitteru **je okamžitě přenáší přes Bluetooth** do Vašeho mobilního zařízení.



2 POUŽITÍ VAŠEHO FXCHIP BLE

» PŘEDPOKLADY

Transpondér je součástí systému Freemap. Pro zprovoznění je nutné **umístit transmittery Freemap na dráhu a použít aplikaci MyFreemap** (další podrobnosti naleznete v příslušných uživatelských příručkách). Připojení k internetu není nutné, protože systém Freemap funguje i offline. Na Vašem mobilním zařízení však musíte **aktivovat funkci Bluetooth** (aby transpondér mohl odesílat časová data do Vašeho mobilního zařízení).

Kompatibilní mobilní zařízení:

- iOS: iPhone 5 a novější, s iOS 11 nebo novějším.
- Android: s Bluetooth 4.0 a Androidem 5.0 nebo novějším.

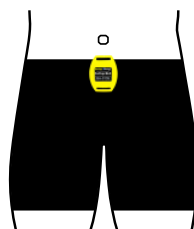
» ZAPNUTÍ/VYPNUTÍ FXCHIP BLE

Transpondér Bluetooth nemá žádná **tlačítka**: při pohybu se automaticky zapne a po 10 minutách nečinnosti se vypne.

» PŘIPEVNĚTĚ FXCHIP BLE

• Pro závodní sporty nebo tréninky (sprint, střední vzdálenost, kruhový trénink...):

Přípevněte FxChip BLE ke sportovci pomocí jeho **upevňovací spony** (součást dodávky):
Vložte sponu do zářezu v horní zadní části Vašeho FxChip BLE. Potom zavěste sponu na opasek trenýrek sportovce.



Spona musí být bezpodmínečně přípevněna k pasu, vystředěna v úrovni pupku a umístěna svisle.

• Pro MTB:

FxChip BLE musí být ke kolu přípevněn pomocí pásky se suchým zipem.



Musí být přípevněn na vidlici kola, umístěn svisle a směřovat dopředu.

!/ \ Přípevnění transpondéru na jiné místo nebo do jiné polohy může vést k nepřesnostem nebo k nemožnosti detekce.

FxChip BLE je autonomní a chytré zařízení, které nevyžaduje žádnou manipulaci, kromě dobrého přípevnění a orientace.

3 DALŠÍ INFORMACE

» IDENTIFIKÁTOR VAŠEHO TRANSPONDÉRU (ID)

Každý transpondér má **jedinečné ID**, což umožňuje měřit čas několika sportovců současně. ID (2 písmena - 4 číslice) je zobrazeno na přední straně zařízení.



» AKTUALIZACE A NASTAVENÍ

- **Pro aktualizaci zařízení Freelap: Přejděte do aplikace Freelap Device Manager z Vašeho mobilního zařízení** (ke stažení zdarma, viz příslušná uživatelská příručka).
- Freelap Device Manager umožňuje také **zobrazit informace o zařízení a změnit jeho nastavení**.

» BATERIE A ŽIVOTNOST BATERIE

Váš FxChip BLE běží na **baterii CR 2032** (součást dodávky) s **životností 2 000 hodin**.

> **Indikátor slabé baterie:** Když je baterie Vašeho zařízení vybitá, zobrazí se v aplikaci MyFreelap upozornění.

> **Výměna baterie:** Pomocí šroubováku vyšroubujte 4 šrouby na zadní straně zařízení a poté sejměte kryt a těsnění. Vyjměte starou baterii a vložte novou baterii CR 2032. Vraťte zpět těsnění, kryt a zašroubujte zpět 4 šrouby.

» PAMĚŤ

Váš FxChip BLE má dočasnou paměť pro 10 LAP etap. To znamená, že **Vaše dráha musí obsahovat maximálně 11 transmitterů**. Vaše časová data nejsou uložena v FxChip BLE, ale ve Vašem mobilním zařízení v aplikaci MyFreelap.

» TECHNICKÉ LISTY

- **Rozměry:** 36 x 48 x 14 mm
- **Hmotnost:** 17g
- **Technologie:** Bluetooth smart (BLE)
- **Kompatibilita:** Tx Gate Pro, Tx Touch Pro, Tx Junior Pro, Tx Pro Track, Tx H2O Pro, Tx FullTrack Pro, PowerUnit (s Tx Unit65 / Tx Unit3), CxUnit, LED displej
- **Minimální čas mezi 2 transmittery:** 0.7 sekund
- **Přesnost:** 2/100 sekundy
- **Paměť:** 10 LAP etap
- **Baterie:** CR 2032
- **Výdrž baterie:** 2'000 hodin
- **Odolnost proti vodě:** 5ATM
- **Provozní teploty:** -20°C až +50°C

» TECHNICKÁ PODPORA

Často kladené dotazy (FAQ), stejně jako další příručky a uživatelské návody, najdete na našich webových stránkách: <http://www.freelap.com/support/>



Pokud na své dotazy nemůžete najít odpovědi, obraťte se na svého prodejce Freelap. Seznam prodejců Freelap najdete na: <http://www.freelap.com/freelap-contact/>

» POPRODEJNÍ SERVIS A ZÁRUKA

Na Váš FxChip BLE se vztahuje **záruka 2 roky**. Máte-li jakékoli dotazy nebo potřebujete-li se zařízením pomoci, obraťte se na svého prodejce Freelap.



www.freelap.com

Sledujte Freelap na  & 

MADE BY FREELAP SA
Av. D.-Jeanrichard 2A
CH-2114 Fleurier - Švýcarsko
+41 32 861 52 42 -
www.freelap.com