



## Vítejte ve světě Freelap!

Blahopřejeme k tomu, že myslíte kreativně a poskytli jste svému týmu nástroj, který skutečně maximalizuje jeho tréninkové zkušenosti!

## JAK TO FUNGUJE?

**Systém časování Freelap<sup>®</sup> je založen na emisi a detekci elektromagnetických polí a skládá se ze tří hlavních prvků:**



### TRANSMITTERY

Jsou umístěné podél trati, jsou kódované (START, LAP nebo FINISH) a emitují elektromagnetická pole.



### ČIP

Přípevněn ke kolu, detekuje pulzy elektromagnetických polí v momentu, kdy cyklista míjí transmittery a měří časové intervaly mezi jednotlivými transmittery.



### APLIKACE MYFREELAP

V momentu, kdy cyklista projede kolem transmitteru v režimu FINISH jsou časové údaje automaticky zaznamenávány a okamžitě přenášeny pomocí Bluetooth do Vašeho mobilního zařízení prostřednictvím aplikace MyFreelap. Údaje lze také synchronizovat, kontrolovat a exportovat do počítače pomocí Vašeho účtu na [myfreelap.com](http://myfreelap.com).

## 01. VYTVOŘTE SI VÁŠ ÚČET MYFREELAP

### STÁHNOUT



Stáhněte si aplikaci MyFreelap do Vašeho mobilního zařízení.

### VYTVOŘIT ÚČET



Klikněte na "Registrovat", postupujte podle pokynů k vytvoření účtu a přihlášení.

### HOTOVO!



Vaše aplikace je nyní připravena k používání!

## 02. PŘIPEVNĚTE VÁŠ FXCHIP BLE

- ▶ Připevněte FxChip BLE ke kolu pomocí FxMTB (páska na suchý zip). **Musí být bezpodmínečně připevněn k vidlici kola, umístěn svisle a směrem dopředu.**
- ▶ FxChip BLE se při pohybu automaticky zapne a vypne se po 10 minutách nečinnosti.



## 03. UMÍSTĚTE VAŠE TRANSMITTERY

- ⚠ *Transmittery musí být minimálně 10 metrů od sebe. Maximálně 11 transmitterů ve Vaší dráze.*



### TX TRACK PRO

- ▶ Pro zapnutí transmitteru stiskněte centrální tlačítko "ON/OFF" po dobu 1 sekundy.
- ▶ Krátkým stisknutím centrálního tlačítka vyberte požadovaný kód: START = startovní transmitter / LAP = střední transmitter / FINISH = cílový transmitter.
- ▶ Každé stisknutí centrálního tlačítka Vás přepne na další kód. LED dioda vybraného kódu se rozsvítí
- ▶ Položte Tx Track Pro na zem, na stranu dráhy, do max. vzdálenosti 3.5m od průjezdu cyklisty. Má tvar šipky. Šipku namířte směrem do dráhy (vodorovně), aby vytvořila 3.5 m dlouhou pomyslnou linii průchodu.

## 04. UMÍSTĚTE VÁŠ LED DISPLEJ (volitelné)

- ▶ Přišroubujte obrazovku na stativ (součástí dodávky).
- ▶ Umístěte váš LED Displej na zem, za cílový transmitter FINISH, do vzdálenosti max 50 m.
- ▶ Pomocí tlačítka "ON/OFF" zapněte obrazovku.
- ▶ Váš FxChip BLE přenáší údaje automaticky. Není nutná žádná manipulace.
- ▶ Když cyklista projede detekčním polem transmitteru v režimu FINISH, příslušné ID cyklisty a jeho čas se zobrazí na obrazovce. Příslušné údaje jsou zobrazeny až do průjezdu dalšího cyklisty.



### PŘÍKLAD POUŽITÍ

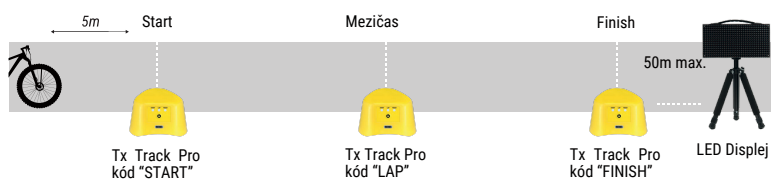
NAJDĚTE DALŠÍ PŘÍKLADY KONFIGURACE



[www.freelap.com/support/user-guides](http://www.freelap.com/support/user-guides)

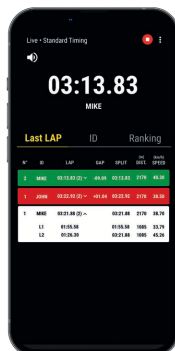
- ▶ STANDARDNÍ CHOD S MEZIČASY LAP

**Pro optimální přesnost startujte min 5 m před transmitterem START.**



## 05. VYTVOŘTE SI VÁŠ TRÉNINK POMOCÍ MYFREELAP

- ▶ Otevřete aplikaci MyFreelap app. Ujistěte se, že Bluetooth a určování polohy jsou aktivovány.
- ▶ Vytvořte si nový trénink stisknutím symbolu **+** nahoře.
- ▶ Vyplňte údaje a stiskněte „START“. Nechte aplikaci běžet v prvním plánu.
- ▶ **Jste připraveni přijímat časové údaje!**



KOMPLETNÍ DOKUMENTACI K APLIKACI MYFREELAP APP NAJDETE NA NAŠEM WEBU:

[www.freelap.com/support/myfreelap-app](http://www.freelap.com/support/myfreelap-app)




Pro zajištění dokonalého příjmu dat umístěte Vaše mobilní zařízení:

- Vedle transmitteru FINISH (ve vzdálenosti 5m a 50m)
- Ve výšce 1 metr od země

// Pokud používáte chytré hodinky nebo máte telefon v kapse, nemusíte nic dělat.

## BATERIE

- ▶ FxChip BLE: CR 2032 - 2 000 hodin tréninku
- ▶ Tx Track Pro: Baterie 3.7V 5Ah LiPo, dobíjecí – 50 hodin tréninku
- ▶ LED Displej: Baterie 12V 8Ah LiPo, dobíjecí
- ▶ Režim „Vysoký jas“: 7 hodin tréninku / Režim „Nízký jas“: 12 hodin tréninku



VŠECHNY INFORMACE O VAŠICH PRODUKTECH FREELAP, VČETNĚ NAŠÍ DOKUMENTACE, NAJDETE NA NAŠEM WEBU: [WWW.FREELAP.COM](http://WWW.FREELAP.COM)

Pro více informací kontaktujte svého distributora.  
Seznam najdete na [www.freelap.com/freelap-contact](http://www.freelap.com/freelap-contact)

**freelap**<sup>®</sup>  
freedom of timing

Av. D.-Jeanrichard 2A - CH-2114 Fleurier - Švýcarsko  
Telefon: +41 (0)32 861 52 42 / E-mail:  
[contact@freelap.ch](mailto:contact@freelap.ch)

© Freelap SA 2002 - 2019 - Všechna práva vyhrazena. Freelap je registrovaná ochranná známka společnosti of Freelap SA. V171122