

# Tx Track Pro - uživatelský návod

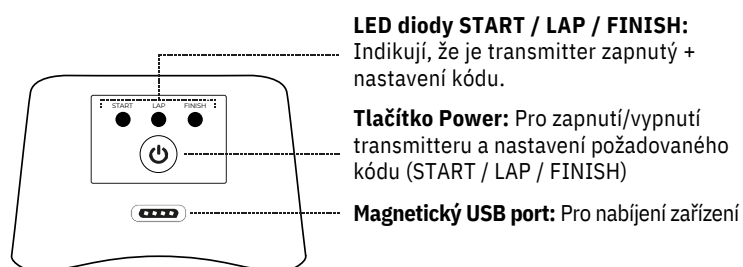
Tx Track Pro je univerzální transmitter systému Freelap s velkým detekčním polem. Tx Track Pro může být rychle nastaven jako START, LAP nebo FINISH transmitter. Emituje magnetické pole, které je během průchodu automaticky detekováno Vaším transpondérem.

## Použití Tx Track Pro

### 1. Předpoklady

Transmitter Tx Track Pro je součástí systému časování Freelap. Pro získání časových údajů je potřeba **ke sportovci připevnit transpondér a použít aplikaci MyFreelap** (viz příslušné uživatelské návody).

### 2. Seznámení se zařízením



### 3. Zapnutí

Pro zapnutí transmitteru stiskněte tlačítko "Power" na 2 sekundy. Zelená led dioda se rozsvítí, což indikuje zapnutí transmitteru.

### 4. Nastavení požadovaného kódu

Jakmile je transmitter zapnutý, **krátce stiskněte tlačítko "Power" pro výběr požadovaného kódu** (START = startovní transmitter/ LAP = střední transmitter/ FINISH = cílový transmitter). Každé stisknutí tlačítka "Power" Vás přepne na další kód. LED dioda vybraného kódu bliká.

### 5. Umístění na dráhu

- **Položte Tx Track Pro na zem.**


Transmitter má detekční pole 3 m na každou stranu, musí být umístěn následovně:

- Tento transmitter má tvar šipky. Umístěte transmitter na **stranu dráhy, šipkou směrem dovnitř**. Směr šipky označuje pomyslnou linii průchodu.
- Umístěte transmitter do vzdálenosti **menší než 3m od průchodu sportovce** (tak, aby transpondér sportovce protnul detekční pole).
- Při lyžování může být transmitter umístěn uvnitř slalomové brány a do příjezdu do cíle. Může být také umístěn pod sněhem, uprostřed prostoru cílové rovinky, pro rozšíření detekčního pole (7m).

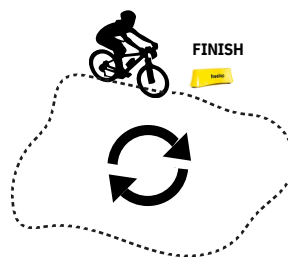


**Umístění transmitteru na jakékoli jiné místo může vést k nepřesnostem nebo nemožnosti detekce.**

Příklad pro lyžování / standardní systém:



Příklad pro MTB / systém pro okruh:



Chcete-li získat etapové (lap) časy v systému pro okruh, stačí pouze 1 transmitter s kódem „Finish“. Při startu zůstaňte 5 sekund v detekčním poli transmitteru a začněte závod.

## 6. Připojte jej s ostatními transmitters Freelap

Pro správné fungování systému Freelap **musíte mít ve Vaší dráze transmitter nastavený s kódem FINISH**. Tx Track Pro je univerzální transmitter, **proto jich může být ve Vaší dráze umístěno několik** (nastavených s kódem START, LAP nebo FINISH).

Můžete jej také použít **v kombinaci s dalšími Freelap transmitters** (např.: Tx Gate Pro můžete použít jako startovní transmitter pro lyžování).

**Transmitters musí být od sebe vzdáleny alespoň 10 m, s minimálním časem 0,7 sekundy.**



**Vaše dráha smí obsahovat max 11 transmitterů.**

## Další informace

### Baterie a její životnost

Váš Tx Track Pro má **dobíjecí baterii 3.7V 5Ah LiPo**.

• **Indikátor slabé baterie:** Když se baterie vybije, led dioda bliká červeně.

• **Dobíjení baterie:**

- Zasuňte magnetický USB kabel (dodáván) do magnetického USB portu.

- Doporučuje se provést úplné nabití (doba nabíjení: 10h).

- Plně nabitá baterie má výdrž 60h.

- Váš Tx Track Pro disponuje funkcí automatického vypínání (po 12h).

### Technický list

- Hmotnost: 320 g
- Rozměry: 55 x 100 x 180 mm
- Kompatibilita: FxChip / FxChip BLE
- Transmitter se 3 kódy: START / LAP / FINISH
- Detekční pole: 3 metry na každé straně
- Přesnost: 2/100 sekundy
- Minimální vzdálenost mezi 2 transmitters: 10 metrů
- Minimální čas mezi 2 transmitters: 0.7 sekundy
- Baterie: 3.7V 5Ah LiPo + indikátor nabíjení a funkce automatického vypínání po 12h (doba nabíjení: 10 hodin)
- Výdrž baterie: 60 hodin
- Odolnost proti vodě: 3ATM
- Provozní teploty: -20°C až +50°C

## Technická podpora

Často kladené dotazy (FAQ), stejně jako další příručky a uživatelské návody najdete na našich webových stránkách: <http://www.freelap.ch/support/>

Pokud na své dotazy nemůžete najít odpovědi, obraťte se na svého prodejce Freelap. Seznam prodejců Freelap najdete na webových stránkách: <http://www.freelap.ch/freelap-contact/>

## Poprodejní servis a záruka

Na Váš TX Track Pro se **vztahuje záruka 2 roky**. Máte-li jakékoli dotazy nebo potřebujete-li se svým zařízením pomoci, obraťte se na svého prodejce Freelap.

---

### FREELAP SA

Av. D.-Jeanrichard 2A CH-2114 Fleurier – Švýcarsko  
+41 32 861 52 42 - [www.freelap.com](http://www.freelap.com)



**freelap**<sup>®</sup>  
*freedom of timing*

# Tx Track Pro

